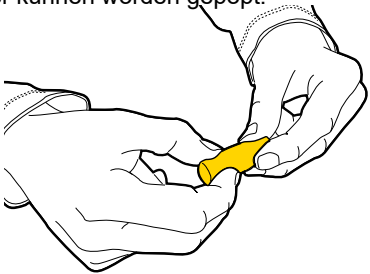


Gebruiksaanwijzingen

Bedoeld voor gebruik onder leiding van gezondheids- of veiligheidsinstructeurs.

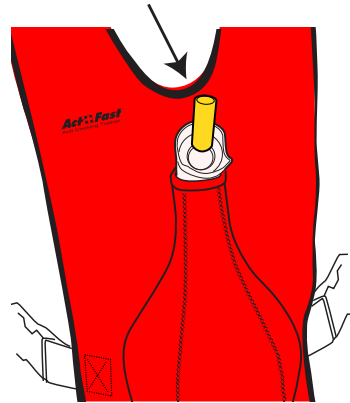
Iedere set heeft 10 groene schuimplugs voor beginners en 20 gele schuimplugs voor gevorderde studenten.

De schuimplugs kunnen zachter worden gemaakt door ze te rollen met de vingers. Dit zorgt er voor dat ze makkelijker uit de trainer kunnen worden gepopt.



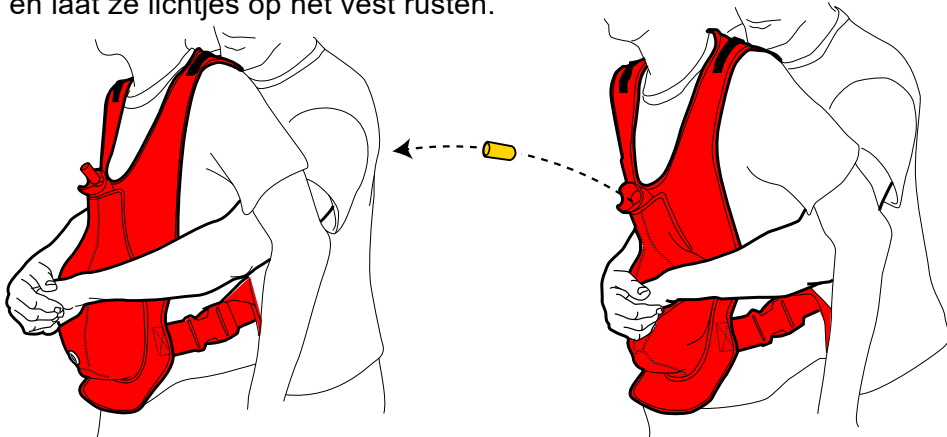
Trek het vest over uw hoofd en pas de schouderbanden en heupgordel aan om het goed te laten passen.

Stop een schuimplug in de luchtweg



De grootte van de plug is typisch aan dat van VERSTIKKINGSGEVAAR – wat zorgt voor een realistische training. Houdt deze plug ten alle tijden uit de buurt van kinderen onder de 4.

Plaats uw handen in de juiste positie tussen de navel en de ribbenkast, en laat ze lichtjes op het vest rusten.

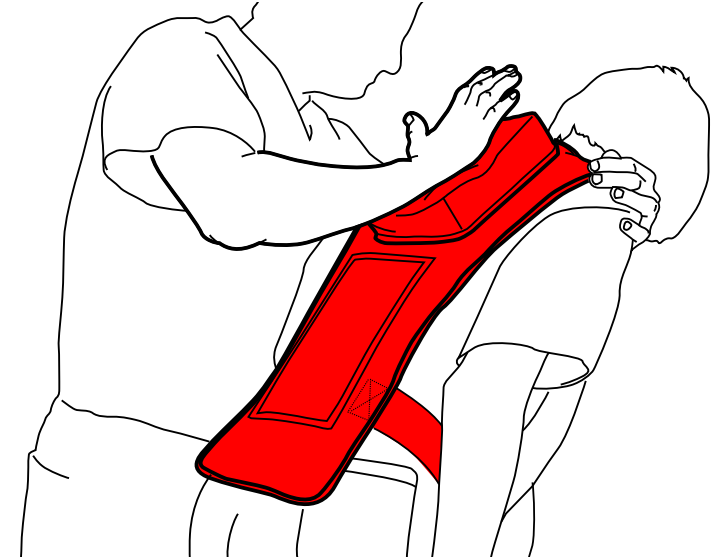


Lever vervolgens een snelle opwaartse stoot om de obstructie te verwijderen. Gebruik hierbij geen kracht. Het is niet nodig en kan letsel veroorzaken. Wanneer de correcte techniek is toegepast zal de plug wegschieten en is er meteen feedback en kennis van het concept.

Waarschuwing: Richt het schuimplug niet op ogen.

Gebruik de Back Slap Pad om slagen op de rug te oefenen.

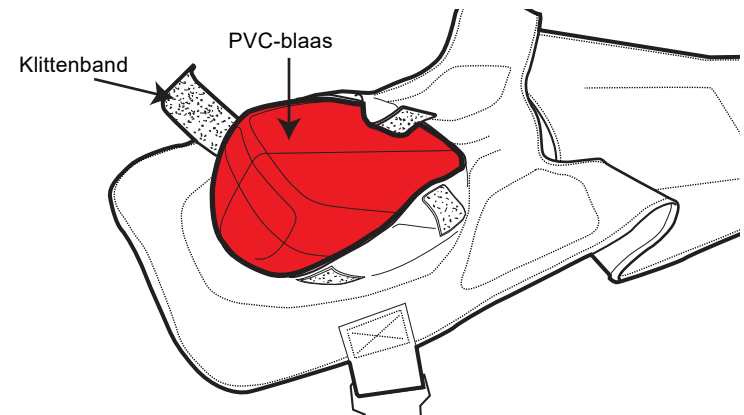
WAARSCHUWING: alleen voor de oefening, gebruik geen kracht.



Het trainingsvest kan worden gebruikt op een verschillend aantal manieren om zo realistische scenario's na te bootsen. Bijvoorbeeld: Staan, zitten en liggen op de grond. Ook kunnen de studenten zelfredding oefenen door een aanrecht of stoel te gebruiken.

Schoonmaakinstructies

Maak aan de onderkant van het vest de klittenbandriemen los en verwijder de PVC-blaas en de luchtwegmontage uit het neopreen vest.



Was het vest met de hand met een mild schoonmaakmiddel en hang het op om te laten drogen.

Gemaakt met
duurzaam neopreen

Verstelbare schouderriemen
voor de juiste pasvorm

De doorzichtige
PVC-luchtweg
maakt het voor de
gebruiker mogelijk
het loskomen van de
obstructie te zien.

Back Pad kreukelzone
voor het oefen van rug
slagen

*Zie waarschuwing

Voorzijde vest

Grote, eenvoudige
gespen met verstelbare
bandjes. Een maat
voor iedereen.
Één maat voor iedereen

Plaats uw handen hier
over de luchtblaas

De navel helpt met
de correcte
plaatsering van de
handen.

Achterzijde vest

Act+Fast™

Anti-Verstikking Trainer

Gebruikershandleiding



De Set bevat:

Act+Fast neopreen vest – PVC-Blaas – Luchtwegmontage –
Dertig schuimplugs – Gebruikershandleiding – Opbergzak
De volledige inhoud is lood- en latexvrij

1 jaar product garantie

Voor instructies e-mail: info@actfastmed.com

Act Fast LLC

www.actfastmed.com